

---

# CREAR UN CURSO ONLINE



Herramientas TIC indispensables



**Getxo**  
*bizi ezazu*

Ekonomia -Sustapena  
Promoción económica



---

## **Bittor Asteinza Blanco**

- Licenciado en Informática (Universidad de Deusto)
  - MCT Microsoft (2009)
  - C2B desde 1996
  - Mail: [bittorasteinza@campus2b.com](mailto:bittorasteinza@campus2b.com)
  - Facebook:  
<https://www.facebook.com/bittor.asteinza>
  - LinkedIn:  
<https://www.linkedin.com/in/bittorasteinza/>
  - Twitter: <https://twitter.com/matxitxako>
- 



---

# INDICE

- Introducción
- Creando el contenido para tu formaciones online
- Crear y editar videos para tus cursos online
- Creando Contenidos en Formato Lectura
- Creando audios (podcasts) para tus clases online
- Banco de imágenes o Fotografías para tus formaciones online
- Herramientas para presentaciones que a tus alumnos encantarán
- Herramientas para crear infografías que mantendrán a tus alumnos en pie
- Herramientas para evitar plagios de tus cursos online
- Herramientas para descargar música gratis
- Herramientas para crear subtítulos para tus video tutoriales
- Herramientas para alojar tus contenidos en la nube



**Getxo**  
*bizi ezazu*

Ekonomia -Sustapena  
Promoción económica



# INTRODUCCIÓN



Crear contenido de calidad

Usar herramientas y recursos que faciliten el proceso



Comunicarse con los alumnos

Escoger la mejor plataforma para crear cursos online



Vender o dar a conocer el curso

Utilizar herramientas para ayudar en la venta o promoción

---

# CREANDO EL CONTENIDO PARA TU FORMACIONES ONLINE

- Objetivo principal: aportar valor a los alumnos
  - Contenido en vídeos
  - Formato de lectura (Word, pdf, etc.)
  - Clases en directo (videoconferencia)



**Getxo**  
*bizi ezazu*

Ekonomia -Sustapena  
Promoción económica



---

# CREAR Y EDITAR VIDEOS PARA TUS CURSOS ONLINE: OPCIONES PARA CREAR VIDEOS



## Opciones de video

Solamente tu  
presentación o pantalla  
del ordenador  
Tu presentación y tu cara  
Solo tu cara



## Herramientas interesantes

---

# CREAR Y EDITAR VIDEOS PARA TUS CURSOS ONLINE: HERRAMIENTAS PARA CREAR VIDEOS



**Getxo**  
*bizi ezazu*

Ekonomia -Sustapena  
Promoción económica

## Camtasia

- Una de las más potentes y completas
- De pago pero permite realizar muchas opciones

## Quicktime

- Traído por defecto en MAC
- Gratis y funciona fenomenal

## Screencastify

- App de Chrome muy accesible
- Versión gratis permite realizar muchos videos

## FilmoraGo

- Permite editar directamente desde el móvil
- Usado por docentes, academias y profesores

---

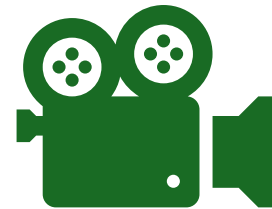
# CREAR Y EDITAR VIDEOS PARA TUS CURSOS ONLINE: DURACIÓN DE LOS VIDEOS



**Considerar el tiempo del alumno  
para ver la clase en línea**

No hacer videos muy largos

Realizar píldoras de 10-20 minutos




**Esto asegura que el alumno vea el  
video en su totalidad**

# CREANDO CONTENIDOS EN FORMATO LECTURA: FORMATOS RECOMENDADOS

- Formación virtual en formato de lectura
  - Recomendado en pdf o ebook para mejor lectura
  - Profundiza en el aprendizaje
- Otros formatos
  - Excel, Word, etc.
  - Permite al alumno editar el contenido



# CREANDO CONTENIDOS EN FORMATO LECTURA: HERRAMIENTAS PARA CREAR CONTENIDOS EN FORMATO LECTURA



## ILovepdf

- Una herramienta para trabajar con pdf
- Permite comprimir, transformar, editar, cambiar, etc.
- Disponible en versión gratuita y de pago

## Canva

- Permite crear e-books de manera fácil y sencilla
- 100% gratis
- Ofrece una biblioteca de fotografías e imágenes

## Designrr.io

- Crea e-books en cuestión de segundos
- De pago
- Sencilla de usar

---

# CREANDO AUDIOS (PODCASTS) PARA TUS CLASES ONLINE: INTRODUCCIÓN A LOS PODCASTS



## Los alumnos pueden escuchar lecciones mientras viajan

El podcast es una solución interesante para aprender en cualquier lugar



## Crear un podcast es sencillo

Se puede usar un programa de grabación de voz y un micrófono

Guardar en formato mp3 para compartir con los alumnos

---

# CREANDO AUDIOS (PODCASTS) PARA TUS CLASES ONLINE: HERRAMIENTAS PARA CREAR PODCASTS

- Windows voice recorder
  - Descarga en tu ordenador y graba tu clase
  - Sencillo, simple y gratis
- Quicktime player
  - Pre-instalado en MAC
  - Sencillo y simple de usar
  - 100% gratis
- Online Video Converter
  - Convierte formatos a mp3
  - Gratuito

# BANCO DE IMÁGENES O FOTOGRAFÍAS PARA TUS FORMACIONES ONLINE



## Pixabay

- Ofrece fotografías de todo tipo
- Descarga en diferentes tamaños
- Aporte voluntario al autor

## Unsplash

- Enfocado en naturaleza
- Descarga en un solo tamaño
- Edición posterior posible

## Gratisography

- Fotografías divertidas y originales
- Variedad de opciones

---

# HERRAMIENTAS PARA PRESENTACIONES QUE A TUS ALUMNOS ENCANTARÁN

## Slidescarnival

- Plantillas gratis para PPT

## Envato Elements

- Plantillas de todo tipo por una mensualidad

## Prezi

- Presentaciones online en la nube
- Dinámicas y originales

## Slideshare

- Sube tu presentación al Marketplace
- Visualización pública o privada

# HERRAMIENTAS PARA CREAR INFOGRAFÍAS QUE MANTENDRÁN A TUS ALUMNOS EN PIE

Infogr.am

- Gratuita con amplios recursos y plantillas
- Marketplace para publicar plantillas

Visual.ly

Vizualize.me

Piktochart

Canva



---

## HERRAMIENTAS PARA EVITAR PLAGIOS DE TUS CURSOS ONLINE

- Very PDF/ stamp
  - Permite editar la marca de agua según texto, rotación fuente, estilo, etc.
  - Ideal para los PDF.
- PicMarkr
  - Facilita la marca de agua en fotos.
- Watermark
  - La más completa de todas.
  - Permite realizar tu marca de agua en videos, además de fotografías y otros formatos.
  - Con planes gratis y de pago.



**Getxo**

*bizi ezazu*

KALTEA  
DAGIANAK  
BIZARRA

Ekonomia -Sustapena  
Promoción económica



---

# HERRAMIENTAS PARA DESCARGAR MÚSICA GRATIS

- Jamendo.com
  - Descargas disponibles a través de licencias de Creative Commons
- Amazon
  - Miles de descargas de música gratuita
- Soundcloud
  - No toda la música se puede descargar
  - Algunas requieren que te guste su página de Facebook para obtener el archivo

---

# HERRAMIENTAS PARA CREAR SUBTÍTULOS PARA TUS VIDEO TUTORIALES

- Subtitle workshop
  - Herramienta gratuita y muy conocida
  - Rápida, simple y admite los formatos más habituales
- Handbrake
  - Pensado para convertir videos
  - Solución práctica para crear subtítulos de forma sencilla y efectiva
  - De código abierto
- Movavi Video Editor
  - Editor de video que permite incrustar subtítulos
  - Controla su tamaño, colores y tiempo de muestra



---

# HERRAMIENTAS PARA ALOJAR TUS CONTENIDOS EN LA NUBE

- Google Drive
  - 15Gb de almacenamiento gratis
  - 100Gb por 1,99€/mes
  - Múltiples plantillas gratis
  - Sincronización con Gmail
- One Drive
  - Sincronización con cuentas de Microsoft
  - Almacenamiento gratis ampliable al invitar amigos
- Dropbox
  - Más de 300 millones de usuarios en todo el mundo
  - App diseñada para móviles
- Amazon Cloud Drive





---

# ESCOGIENDO LA MEJOR PLATAFORMA PARA CREAR CURSOS ONLINE: INTRODUCCIÓN

- Crear contenido de formaciones online
  - Encontrar el mejor software para alojar y estructurar el contenido
- Escoger plataforma e-learning adecuada
  - Depende de las necesidades individuales
- Considerar características necesarias
  - Tests, cuestionarios, calendario, tareas, mensajería, calificaciones, certificados, foros, progreso de alumnos, etc.

---

# PLATAFORMAS DE APRENDIZAJE CON MARKETPLACE DE ALUMNOS

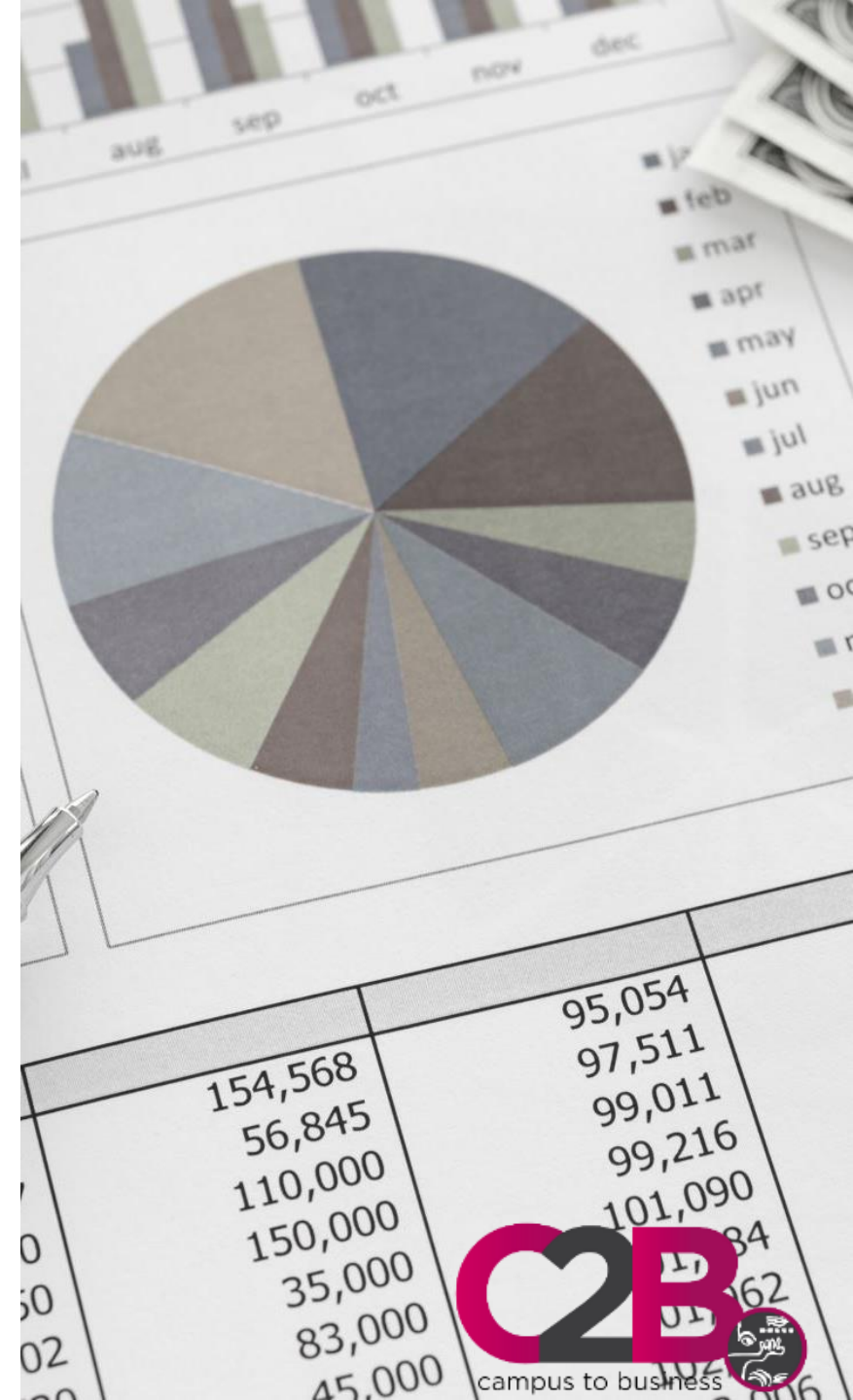
- Plataformas de aprendizaje en línea
  - Permite subir contenido y tener un mercado de alumnos
  - Desventaja: promocionan cursos bajo su marca
- Udemy
  - Cobran según el número de alumnos
  - Porcentaje de venta puede ser más del 50%
  - No se tiene información de los alumnos
  - No se controlan los precios
- Tutellus
  - Similar a Udemy
  - Dirigida al mercado hispanohablante



**Getxo**  
*bizi ezazu*

KALTEA  
DAGIANAK  
BIZARRA  
LEPOAN

Ekonomia -Sustapena  
Promoción económica



# CREAR TU PROPIA PLATAFORMA DE CURSOS ONLINE


- Opciones para crear tu plataforma de cursos online
  - Hacerla tú mismo
  - Contratar a alguien para que te la haga
  - Contratar una plataforma online en la nube (SAAS)
- Beneficios y desventajas de cada opción
  - Hacerla tú mismo: ahorras costes, pero inviertes mucho tiempo
  - Contratar a alguien: inviertes poco tiempo, pero los costes se elevan
  - Contratar una plataforma online en la nube: ahorras tiempo y costes
- Plataformas recomendadas
  - ClassOnLive: plataforma en la nube con alojamiento ilimitado y sistema de videoconferencia integrado
  - Moodle: software educativo gratis, pero necesita mantenimiento técnico continuo
  - Wordpress: puedes aprovechar si ya sabes cómo usarlo, pero debes tener en cuenta los plugins



---

## HERRAMIENTAS PARA INTERACTUAR CON TUS ALUMNOS: PIZARRAS VIRTUALES

- Miro.com: Colaboración en tiempo real
  - Plan gratis disponible
- Awwapp.com: Simple y ejecutada en el navegador
  - Plan gratis limitado
- WhiteboardFox: Dibujo instantáneo y gratis



---

# HERRAMIENTAS PARA INTERACTUAR CON TUS ALUMNOS: OTROS TIPOS DE COMUNICACIÓN



Whatsapp

Crear un grupo de Whatsapp es común  
No recomendado debido a la posibilidad de agobiar al alumno



Telegram

Competencia directa de Whatsapp  
Permite recibir lecciones o actualizaciones de forma inmediata



Grupos de Facebook

Academias o docentes pueden formar grupos  
Recomendable crear grupos en foros o comunidades dentro de la plataforma e-learning



Slack

Sistema de mensajería en tiempo real (chat)  
Aporta mucho al proceso de aprendizaje

---

# HERRAMIENTAS PARA PROMOCIONAR TU CURSO: VENDER CURSOS ONLINE

Pixel de Facebook:  
herramienta gratis de  
análisis de marketing

Google Analytics:  
servicio gratuito de  
Google para  
estadísticas de tu  
página web

---

# HERRAMIENTAS PARA PROMOCIONAR TU CURSO: EMAIL MARKETING

- Email marketing sigue siendo indispensable para la promoción
  - El alumno puede escoger no recibir más mensajes nuestros
  - Si le enviamos contenido de valor, tendrá estudiantes fieles
- Plataformas de email marketing
  - Mailchimp: Conocida, con plantillas atractivas pero funciones limitadas en el plan gratis
  - Active Campaign: Se integra con plataformas importantes y tiene una excelente relación calidad-precio
  - Get Response: Interfaz en español, editor de diseño fácil de usar y precios accesibles

# HERRAMIENTAS PARA MEJORAR TU PRODUCTIVIDAD



## Evernote

Permite anotar, guardar y organizar información

Puedes agregar etiquetas a las notas

Tiene un plan gratis, pero puede ser limitado



## OneNote

Facilita la recopilación de información

Puedes agregar dibujos, diagramas, fotografías, elementos multimedia, audio, video, etc.

Es gratis y muy completo



## Buffer

Integra tus redes sociales y comparte de manera rápida

Ayuda a distribuir mejor tu tiempo en las RRSS

Hace tus publicaciones más productivas

---

# CREAR UN CURSO ONLINE

# ESKERRIK ASKO!!!

Herramientas TIC indispensables



**Getxo**  
*bizi ezazu*

Ekonomia -Sustapena  
Promoción económica

